



2022p
Ene - Sep

ANTIOQUIA



BOLETÍN ESTADÍSTICO

La Dirección Nacional SIMIT presenta el Boletín Estadístico Departamental resultado del trabajo conjunto entre los diferentes Organismos de Tránsito encargados de la recolección y cargue de información y del equipo del SIMIT que procesa y analiza la información proporcionada a través del sistema.

El propósito del Boletín es dar a conocer las principales estadísticas de la gestión contravencional realizada por las diferentes autoridades de tránsito en el Departamento como insumo para el seguimiento, el monitoreo y la evaluación del proceso contravencional y la toma de decisiones en relación con las políticas públicas de seguridad vial y las acciones para mejorar la gestión de las contravenciones.

Este Boletín incluye información comparativa de los últimos tres años con corte a 30 de septiembre; la mayoría de los datos se presentan agregados de enero a septiembre o agrupados trimestralmente.

Contenido

I. Imposicion de comparendos	2
Medio de Imposición.....	2
Jurisdicción de la vía.....	3
Vehículo involucrado	3
Tipo de infracción.....	5
Infracciones mas comunes según tipo de vehiculo.....	6
II. Gestion contravencional.....	7
Comparendos según estado.....	7
Resoluciones.....	7



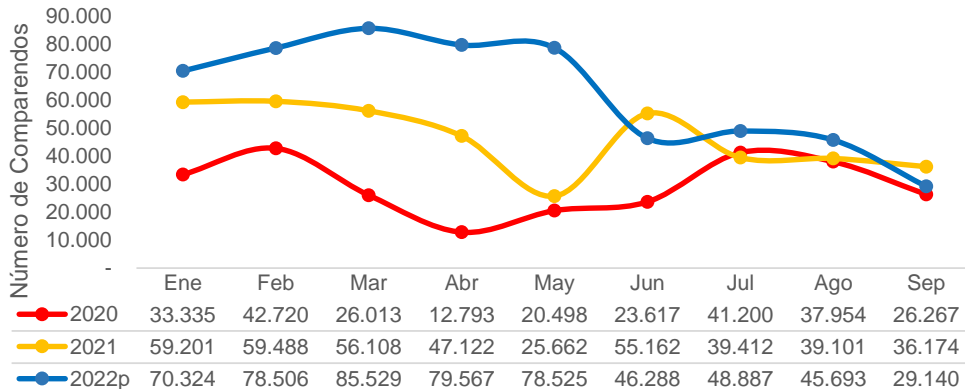


I. Imposición de comparendos

Entre enero y septiembre de 2022 se impusieron **562.459** comparendos. Lo anterior, equivale a un variación de **34,7%** con relación al mismo periodo de 2021; cuando se registraron **417.430** comparendos.

El gráfico1 muestra, de manera comparativa para los últimos tres años, la evolución mensual de las órdenes de comparendo entre enero y septiembre.

Gráfico 1. Evolución mensual de las órdenes de comparendos. Comparativo 2020 - 2022p (mensual)



En el III trimestre de 2022, en el Departamento se impusieron **123.720** órdenes de comparendo que, con respecto al II trimestre del año de análisis, muestra una variación de **-39,5%**

p: Información preliminar sujeta a cambios por actualización de la fuente primaria

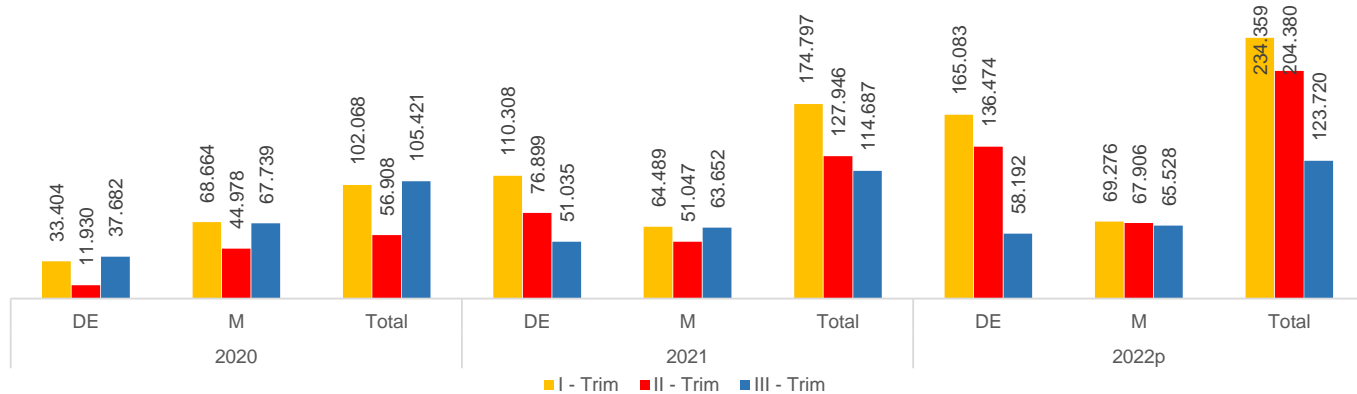
Nota: Para fines de comparación las cifras presentadas corresponde a la información preliminar en cada uno de los años a la fecha de corte acumulado a septiembre

Fuente: SIMIT-FCM con base en reporte de organismos de tránsito

1.1 Medio de imposición

En relación con el medio de imposición de la orden de comparendo, entre enero y septiembre de 2022, en el Departamento el **36,0%** del total de órdenes de comparendos se impusieron de forma manual. El gráfico 2 ilustra la evolución de las órdenes de comparendo según el medio de imposición para cada uno de los trimestres de análisis en los últimos tres años.

Gráfico 2. Distribución de las órdenes de comparendos impuestas según medio de imposición. Comparativo 2020 - 2022p (trimestre)



p: Información preliminar sujeta a cambios por actualización de la fuente primaria

Nota: Para fines de comparación las cifras presentadas corresponde a la información preliminar en cada uno de los años a la fecha de corte acumulado a septiembre

Fuente: SIMIT-FCM con base en reporte de organismos de tránsito



1.2 Jurisdicción de la vía

De acuerdo con el reporte realizado a la base de datos del Simit, en los primeros nueve meses de 2022 **539.793** órdenes de comparendo se impusieron en la jurisdicción urbana, equivalente a un **96,0%** del total.

El cuadro 1 presenta la distribución de la imposición de órdenes de comparendo según jurisdicción de la vía, para cada uno de los trimestres de análisis, de manera comparativa durante los últimos tres años.

Cuadro 1. Distribución de las órdenes de comparendos impuestos según jurisdicción de la vía. Comparativo 2020 - 2022p

Trimestre	2020			2021			2022p		
	Nacional	Urbana	Total	Nacional	Urbana	Total	Nacional	Urbana	Total
I - Trim	12.183	89.885	102.068	9.387	165.410	174.797	9.085	225.274	234.359
II - Trim	6.163	50.745	56.908	5.364	122.582	127.946	7.917	196.463	204.380
III - Trim	10.081	95.340	105.421	7.159	107.528	114.687	5.664	118.056	123.720
Ene - sep	28.427	235.970	264.397	21.910	395.520	417.430	22.666	539.793	562.459

p: Información preliminar sujeta a cambios por actualización de la fuente primaria

Fuente: SIMIT-FCM con base en reporte de organismos de tránsito

1.3 Tipo de vehículo involucrado

Entre enero y septiembre de 2022, de acuerdo con la información reportada, el **42,7%** de los comparendos fue impuesto a vehículos tipo automóvil/camioneta/campero; y un **53,2%** a vehículos tipo motocicleta/motocarro.

Cuadro 2. Órdenes de comparendo impuestas según tipo de vehículo. Comparativo 2020 - 2022p (trimestral)

Tipo de vehículo	Casos			Variaciones 2021 - 2020		Variaciones 2022p - 2021	
	2020	2021	2022p	Absolu	%	Absolu	%
Automóvil/ Camioneta/ Campero	105.431	175.206	240.242	69.775	66,2%	65.036	37,1%
I - Trim	42.838	68.426	97.732	25.588	59,7%	29.306	42,8%
II - Trim	20.578	49.386	85.358	28.808	140,0%	35.972	72,8%
III - Trim	42.015	57.394	57.152	15.379	36,6%	242	-0,4%
Motocicleta/ Motocarro	143.889	219.810	298.974	75.921	52,8%	79.164	36,0%
I - Trim	53.816	96.646	127.628	42.830	79,6%	30.982	32,1%
II - Trim	33.279	73.051	111.679	39.772	119,5%	38.628	52,9%
III - Trim	56.794	50.113	59.667	6.681	-11,8%	9.554	19,1%
Bus/Buseta/ Microbus	3.220	3.994	4.878	774	24,0%	884	22,1%
I - Trim	1.521	1.490	1.808	31	-2,0%	318	21,3%
II - Trim	606	1.000	1.721	394	65,0%	721	72,1%
III - Trim	1.093	1.504	1.349	411	37,6%	155	-10,3%
Vehículos de carga	10.556	16.154	16.052	5.598	53,0%	102	-0,6%
I - Trim	3.471	7.502	6.411	4.031	116,1%	1.091	-14,5%
II - Trim	2.185	3.739	4.954	1.554	71,1%	1.215	32,5%
III - Trim	4.900	4.913	4.687	13	0,3%	226	-4,6%
Otros	223	275	177	52	23,3%	98	-35,6%
I - Trim	87	56	73	31	-35,6%	17	30,4%
II - Trim	52	69	44	17	32,7%	25	-36,2%
III - Trim	84	150	60	66	78,6%	90	-60,0%
Sin información	1.078	1.991	2.136	913	84,7%	145	7,3%
I - Trim	335	677	707	342	102,1%	30	4,4%
II - Trim	208	701	624	493	237,0%	77	-11,0%
III - Trim	535	613	805	78	14,6%	192	31,3%
Total	264.397	417.430	562.459	153.033	57,9%	145.029	34,7%

El cuadro 2 muestra las órdenes de comparendo según tipo de vehículo, de manera comparativa para los tres trimestres de análisis, entre 2020 y 2022.

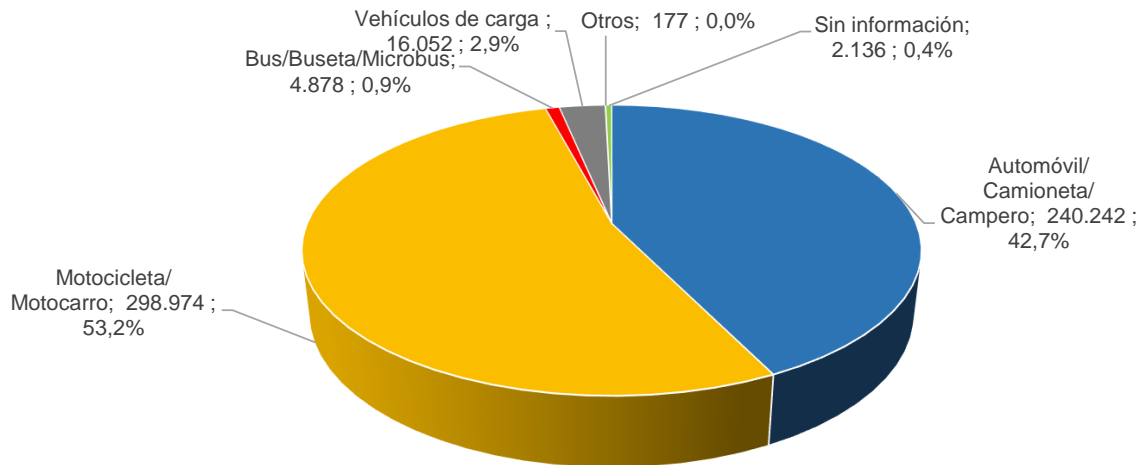
p: Información preliminar sujeta a cambios por actualización de la fuente primaria

Nota: Para fines de comparación las cifras presentadas corresponde a la información preliminar en cada uno de los años a la fecha de corte acumulado a septiembre

Fuente: SIMIT-FCM con base en reporte de organismos de tránsito

El Gráfico 3 ilustra la distribución porcentual de las órdenes de comparendo impuestas en el Departamento según tipo de vehículo durante enero - septiembre de 2022, de acuerdo con la información reportada al Simit.

Gráfico 3. Distribución de las órdenes de comparendo impuestas según tipo de vehículo. 2022p (Acumulado enero a septiembre)



p: Información preliminar sujeta a cambios por actualización de la fuente primaria

Nota: Para fines de comparación las cifras presentadas corresponde a la información preliminar en cada uno de los años a la fecha de corte acumulado a septiembre

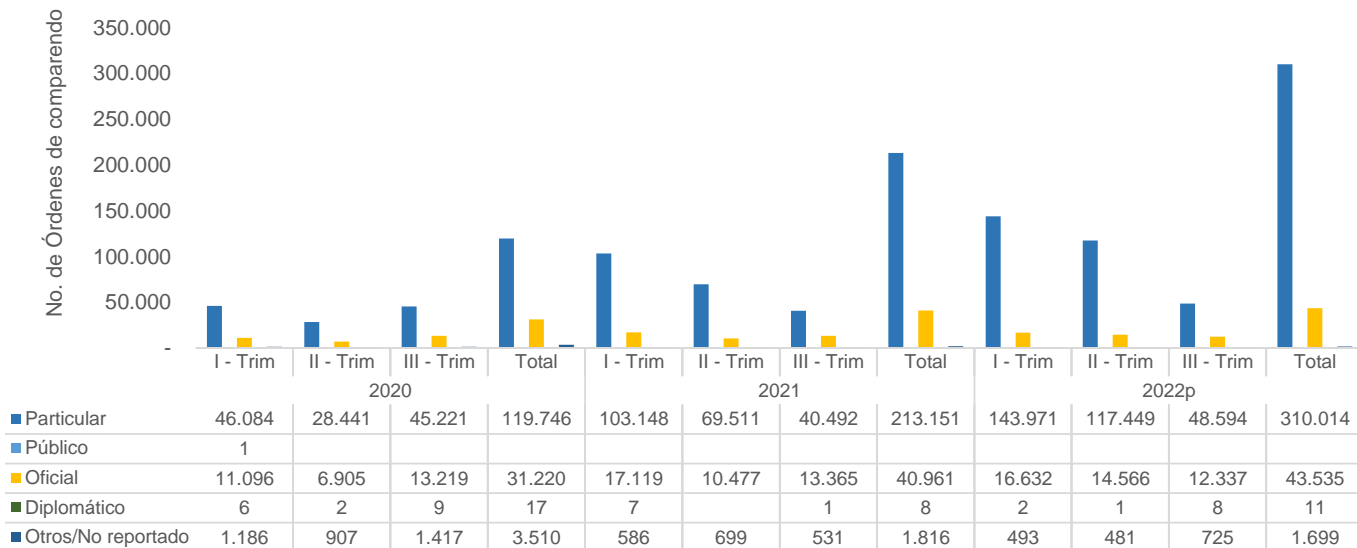
Fuente: SIMIT-FCM con base en reporte de organismos de tránsito

1.4 Clase de servicio del vehículo

En relación con la clase de servicio del vehículo al que se le impuso la orden de comparendo, entre enero y septiembre de 2022, según lo reportado a la base de datos del Simit **55,1%** de las órdenes de comparendo se impusieron a vehículos de servicio **particular**, tendencia que se mantiene en cada uno de los años de análisis.

El gráfico 4 ilustra el comportamiento trimestral de la imposición de órdenes de comparendo según clase de servicio, durante tres años de análisis.

Gráfico 4. Órdenes de comparendos impuestas según clase de servicio. 2020 -2022p (trimestral)

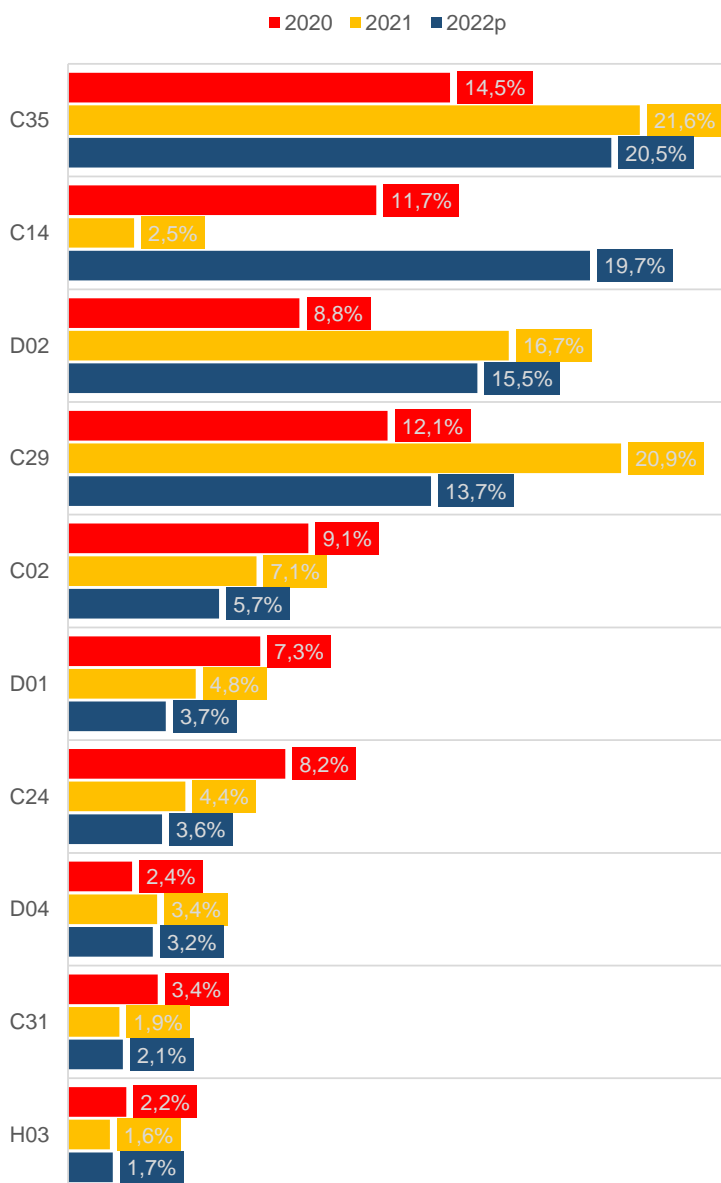


Fuente: SIMIT-FCM con base en reporte de organismos de tránsito



1.5 Tipo de infracción

Gráfico 5. Órdenes de comparendo impuestas según diez infracciones más frecuentes. 2020 -2022p (Ene - Sep)



En los primeros nueve meses de 2022 la infracción más frecuente fue la **C35** **115.583** comparendos, equivalente al **20,5%** y a una variación del **28,0%** es decir, **25.296** comparendos, con respecto al registro del mismo periodo de 2021.

Le sigue la infracción **C14** con **111.020** comparendos, equivalente al **19,7%** la **D02** con **87.068** comparendos, que equivalen al **15,5%** del total, la **C29** con un porcentaje del **13,7%** que representa un total de **77.226** . Finalmente, con **32.143** comparendos, es decir, **5,7%** del total de comparendos que se impusieron entre enero y septiembre de 2021, se encuentra la **C02**

Aunque no son unas de las infracciones que mayor número de órdenes de comparendos reporta, la infracción **F “Conducir bajo el influjo del alcohol o bajo lo efectos de sustancias psicoactivas”**, alcanza **1.531** comparendos; y registra con respecto al mismo periodo de 2021, una variación **27,5%** equivalentes a **330** comparendos; y la infracción **C06 “No utilizar el cinturón de seguridad por parte de los ocupantes del vehículo”** con **1.789** comparendos; y una variación de **0,3%** , es decir, **6** frente al registro del periodo enero a septiembre del año inmediatamente anterior.

El Gráfico 5, presenta, las diez infracciones más frecuentes, registradas entre enero y septiembre de 2022, en comparación con el mismo periodo de los años 2021 y 2020.

p: Información preliminar sujeta a cambios por actualización de la fuente primaria
Fuente: SIMIT-FCM con base en reporte de organismos de tránsito



1.5.1 Vehículos según infracciones más frecuentes

Entre enero y septiembre de 2022, de acuerdo con la información reportada al Simit, los vehículos tipo automóvil/camioneta/campero registran como la infracción más frecuente, **C29** con **47.968** órdenes de comparendo, que representan el **20,0%** del total de órdenes impuestas a este tipo de vehículo entre enero y septiembre

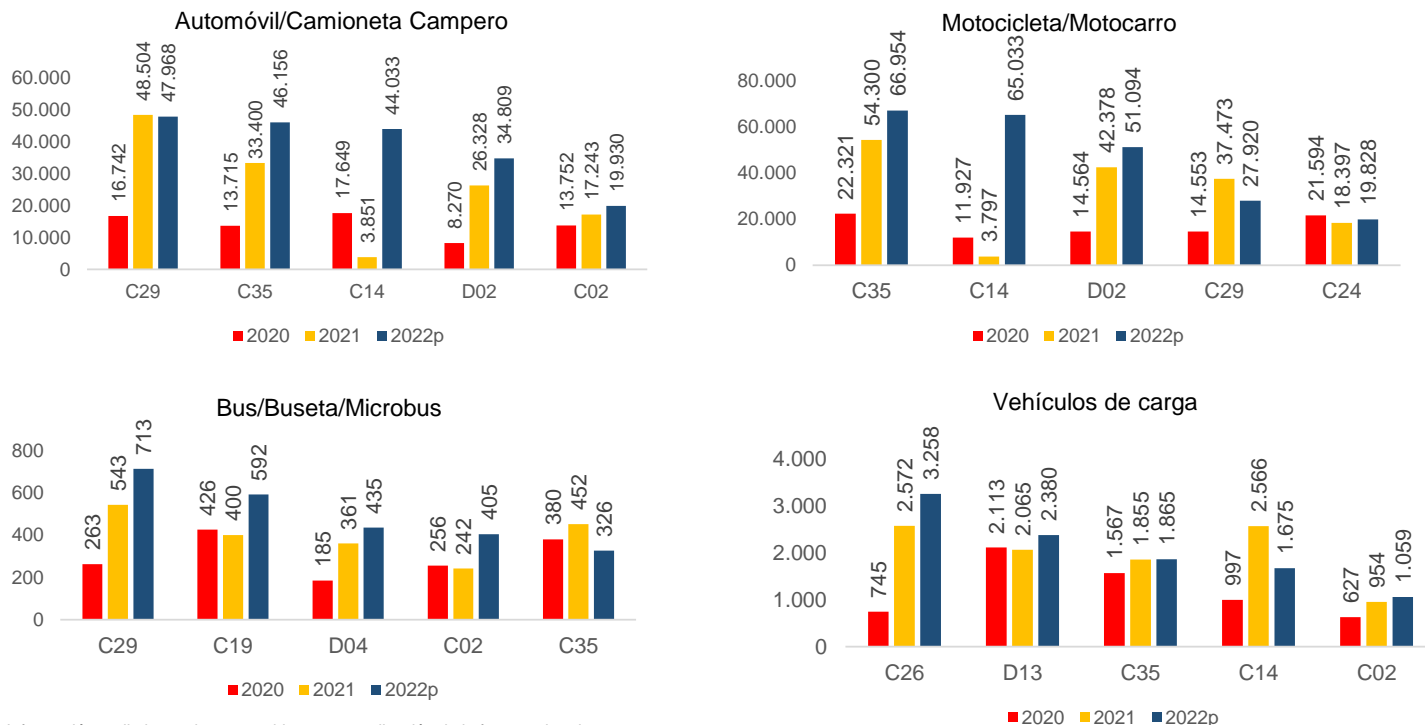
Le sigue infracción **C35** con un total de **46.156** que equivale a **19,2%**, la tercera infracción más frecuente para este tipo de vehículos es **C14** con el **18,3%** igual a **44.033**. Estas tres infracciones suman el **57,5%** del total de órdenes de comparendos impuestas entre enero y septiembre de 2022, para vehículos tipo automóvil/camioneta/campero.

Para el caso de los vehículos tipo motocicleta/motocarro, las tres infracciones más frecuentes suman el **61,2%** del total de órdenes de comparendo impuestas a este tipo de vehículo entre enero y septiembre. Estas son: la infracción **C35** con **66.954** órdenes, seguido de la infracción **C14** que con **21,8%** registra **65.033** órdenes de comparendo. Finalmente, la infracción **D02** con un **17,1%** que equivalen a **51.094** órdenes de comparendos impuestas en los nueve primeros meses de 2022.

Por otro lado, la infracción más frecuente en la que incurrieron los vehículos bus/buseta/microbus fue la **C29** con un **14,6%** igual a **713** órdenes de comparendo. En tanto que, los vehículos de carga reportan como la infracción más recurrente la **C26** con un porcentaje de **20,3%** igual a **3.258** órdenes de comparendo, seguido de la infracción **D13** que con **2.380** equivalente al **14,8%** del total de órdenes de comparendo impuestas a vehículos de carga entre enero y septiembre de 2022.

El gráfico 6 ilustra el compartamiento de las cinco infracciones más frecuentes para los tipos de vehículos con mayor número de órdenes de comparendo durante el periodo enero - septiembre en los tres últimos años.

Gráfico 6. Cinco infracciones más frecuentes según tipo de vehículo. 2020 - 2022p (acumulado enero - septiembre)



p: Información preliminar sujeta a cambios por actualización de la fuente primaria
Fuente: SIMIT-FCM con base en reporte de organismos de tránsito



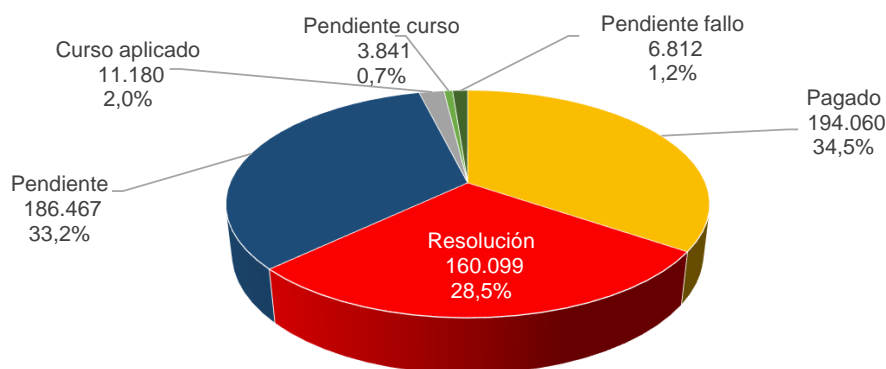
II. Gestión contravencional

2.1 Estado del comparendo

De acuerdo con la información reportada al Sistema Integrado de Información sobre Multas y Sanciones por Infracciones de Tránsito (Simit), de las **562.459** órdenes de comparendo que se impusieron entre enero y septiembre de 2022 **194.060** es decir **34,5%** fueron **Pagadas**, un porcentaje equivalente **33,2%** que representa un total de **186.467** se encontraban en estado **Pendiente**, al momento de realizar el cierre de la base de datos para la realización del presente aná Así mismo, ya se había emitido **Resolución** para **#####** órdenes impuestas entre enero y septiembre de 2022; y que equivale a un porcentaje de **28,5%**

El gráfico 7 ilustra la distribución de las órdenes de comparendo impuestas entre enero y septiembre de 2022 según estado de orden de comparendo

Gráfico 7. Distribución de los comparendos impuestos según estado. 2022p (Ene - Sep)



p: Información preliminar sujeta a cambios por actualización de la fuente primaria

Nota: Se refiere a las órdenes de comparendo impuestas entre enero y septiembre de 2022, según el estado en el que se encontraban al momento en el que se realizó la consulta a la base de datos Simit (05/10/2022)

Fuente: SIMIT-FCM con base en reporte de organismos de tránsito

2.2 Resoluciones

Al momento de la consulta a la base de datos (5 de octubre de 2022), se encontró que para los comparendos que se impusieron entre enero y septiembre de 2022, ya contaban con Resolución un total **160.099** para el **77,9%** que equivale a **#####** comparendos, se había emitido resolución de **Sanción**; **32.164** que representan el **20,1%**, contaban con resolución de **Fallo absolutorio**; en tanto que, las resoluciones de **Acuerdo de pago** equivalía **1,7%**, es decir, **2.681** El cuadro 3 presenta los comparendos impuestos en los nueve primeros meses del año, según tipo de resolución.

Cuadro 3. Comparendos con resolución según tipo de resolución. 2022p (trimestral)

Tipo Resolución	I - Trim		II -Trim		III -Trim		Total	
	No.	%	No.	%	No.	%	No.	%
Total	97.947	100,0%	45.756	100,0%	16.396	100,0%	160.099	100,0%
Sanción	79.471	81,1%	33.671	73,6%	11.533	70,3%	124.675	77,9%
Fallo Absolutorio	16.462	16,8%	11.105	24,3%	4.597	28,0%	32.164	20,1%
Acuerdos de pago	1.617	1,7%	835	1,8%	229	1,4%	2.681	1,7%
Declaración de caducidad (*)	67	0,1%	46	0,1%	18	0,1%	131	0,1%
Otras	330	0,3%	99	0,2%	19	0,1%	448	0,3%

* Dato en revisión

p: Información preliminar sujeta a cambios por actualización de la fuente primaria

Nota: Se refiere a las órdenes de comparendo impuestas entre enero y septiembre de 2022, según el estado en el que se encontraban al momento en el que se realizó la consulta a la base de datos Simit (05/10/2022)

Fuente: SIMIT-FCM con base en reporte de organismos de tránsito



CONTACTO:

En caso de dudas, sugerencias o solicitudes con respecto a la información aquí presentada por favor contactar con la Dirección Nacional Simit a través de los siguientes medios:

Línea única nacional: (571) 5934029

Correo electrónico: ocin@fcm.org.co
contactosimit@fcm.org.co